

Novorol®

Porte de garage à enroulement automatisée



Esthétique, sécurité...
le garage devient
l'autre entrée principale!

novoferm.fr



L'autre entrée principale

Novorol[®], la porte de garage à enroulement



GAGNEZ DE LA PLACE

La porte à enroulement **Novorol[®]** se lève verticalement, s'enroule sur un axe dans un coffre et n'occulte ni le plafond ni les murs latéraux: vous disposez d'un maximum d'espace pour bricoler, installer des étagères, un faux plafond...

Vous pouvez vous garer juste devant ou derrière la porte **Novorol[®]** puisqu'elle ne déborde, ni à l'intérieur du garage, ni sur la voie, lors des manœuvres d'ouverture et de fermeture.



Porte à enroulement automatisée Novorol[®], blanc RAL 9010.

PERSONNALISEZ VOTRE PORTE...


Harmonisez vos ouvertures



La couleur du laquage choisie est appliquée sur les lames, coulisses et coffre.

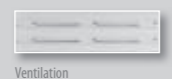
Faites entrer la lumière ...

... dans votre garage, en optant pour deux lames Carboglas avec vitrage en polycarbonate. Si vous choisissez une porte blanche, ces lames peuvent être d'une couleur différente.



Lames Carboglas

Vous pouvez également bénéficier d'une ventilation naturelle du garage grâce à l'intégration de lames spéciales en bas de porte.



Ventilation

Vous êtes en rénovation ?

Optez pour la barre de seuil spéciale rénovation en aluminium.



Déverrouillage extérieur coffre Blindor

Ce coffre, protégé par une serrure à clef, est indispensable si votre garage ne possède pas d'autre issue. En cas de panne de courant, il permet d'ouvrir votre porte de l'extérieur à l'aide d'une manivelle de secours extérieure amovible. Livré en standard avec une tige de 500 mm

* voir conditions sur novoferm.fr



Porte à enroulement Novorol[®]. Options: vert mousse RAL 6005, lames Carboglas et cellules de sécurité.

Motorisée et en aluminium, Novorol[®] sécurise votre maison

PRÉFÉREZ LE CONFORT ET LA QUALITÉ ...

Novorol[®] est en aluminium inoxydable (lames, coffre et coulisses). Son automatisme est intégré à l'axe d'enroulement et toutes les sécurités sont incluses.



Isolation et rigidité

Pour constituer une porte de haute qualité, les lames aluminium isolées sont composées de 15 mm de mousse de polyuréthane haute densité, sans CFC**. Ces lames, de 75 mm de haut, sont en standard laquées blanc similaire RAL 9010.

** Conformément à la législation.

... EN TOUTE SÉCURITÉ



Sécurité des personnes

Pour protéger votre entourage, notamment les enfants, **Novorol[®]** est équipée d'un système de détection d'obstacles par barre palpeuse. Cette sécurité inverse le mouvement de la porte à la fermeture et stoppe le mouvement à l'ouverture (non concerné: modèles en appui maintenu).



Sécurité des biens

La détection d'obstacles protège également vos biens (vélos...), éventuellement oubliés dans l'ouverture de la porte. Enfin, pour éviter toutes tentatives d'effraction, **Novorol[®]** est équipée de verrous automatiques anti-soulèvement qui bloquent la porte en position fermée.

Vue intérieure du coffre



Sécurité maximale

En réponse aux normes européennes EN 13241-1 de sécurité, un parachute intégré à l'axe d'enroulement coupe le moteur et bloque la porte dans sa position en cas de défaillances techniques.

BÉNÉFICIEZ DE L'AUTOMATISME INTÉGRÉ



1 Pour votre confort, le bloc de commande de **Novorol[®]** intègre l'éclairage temporisé et un bouton poussoir qui vous permet d'ouvrir la porte de l'intérieur du garage sans télécommande. Il est fixé sur un mur latéral selon votre souhait et vous permet d'effectuer tous les réglages à hauteur d'homme.




2 La porte de garage **Novorol[®]** est fournie avec une télécommande anti-piratage à code tournant "Rolling Code". Cette télécommande permet de commander votre porte de garage et un dispositif supplémentaire (éclairage extérieur, portail de clôture...).



3 En cas de panne de courant, la manœuvre manuelle est possible de l'intérieur grâce à une manivelle de secours. Cette manivelle décrochable est systématiquement fournie avec la porte.

Autres accessoires :



Clavier à code radio



Contacteur à clef



Télécommande 4 fonctions



Micro-télécommande, modèle Carbone, type porte-clés, 2 fonctions



Pour plus de sécurité, les automatismes **Novoferm[®]** peuvent être équipés de cellules de sécurité photoélectriques détectant, sans contact physique, toutes présences dans l'ouverture de la porte. Ainsi vos enfants sont en totale sécurité.

Le coin du professionnel

FABRICATION SUR MESURE

Novorol® se fabrique sur mesure pour s'adapter parfaitement à toutes les dimensions de baie.

Largeur	Hauteur	Surface maxi du tablier
de 1750 à 5000 mm	de 1750 à 3125 mm	11 m ²

RÉSERVATIONS UTILES

Novorol® est la porte de garage privilégiée pour les surfaces réduites ou encombrées. Dans un coffre installé au linteau, le tablier de Novorol® s'enroule sur un axe ; il n'y a donc aucun rail de guidage gênant au plafond et aux murs.

Dimensions hors tout	Écoîçon minimum Pose classique avec pattes équerres	Retombée de linteau minimum	Profondeur libre minimum	Passage libre = PL
(LC + 200) x (HC + 300) ou (LC + 200) x (HC + 360) ⁽¹⁾	100 mm	300 mm ou 360 mm ⁽¹⁾	300 mm ou 360 mm ⁽¹⁾	LC x (HC - 100)

LC = largeur de commande (mm) - HC = hauteur de commande (mm).

(1) Pour Novorol® HC > 2750 mm avec axe 89 mm. Pour Novorol® HC > 2450 mm avec axe 133 mm.

APPUI MAINTENU

Novorol® existe aussi à commande par appui maintenu, ce système est réservé aux garages peu fréquentés souvent utilisés pour du stockage. Son ouverture se fait uniquement par appui maintenu sur le bouton poussoir fixé au mur intérieur. Dans ce cas, Novorol® est livrée sans télécommande, ni barre palpeuse. Conseil : si le garage ne possède pas d'autres accès : prévoir un contacteur à clef extérieur.

AUTOMATISME

Couple moteur : de 40 à 120 Nm - **Alimentation :** 230 V / 50 Hz

Cordon d'alimentation : standard européen , long. 1 m

Consommation maxi : 1,45 A - **Alimentation moteur :** 220 V

Poids de l'ensemble : Unité de commande : 2,8 kg

Vitesse de déplacement : 15 tours/minute

Transmission : par rotation de l'axe

Électronique : commandée par microprocesseur

Bouton poussoir intérieur : intégré à l'unité de commande

Éclairage intérieur : 230 V, 40 W, temporisation réglable (90 à 240 s)

Éclairage extérieur : non fourni, puissance maxi 500 W, temporisé, possibilité de clignotement (avec feu à clignotement intégré)

Technologie sécurisée : obstacle en fermeture : inversion du mouvement

Garantie : 2 ans

COLISAGE



FACILE À TRANSPORTER :
La porte à enroulement Novorol® est livrée en 2 colis.
Modèle en appui maintenu : 1 colis.

Le tablier de Novorol® est livré déjà monté dans le coffre qui contient également le moteur tubulaire intégré à l'axe d'enroulement.

NORME

Performances, conformément aux Normes Européennes de sécurité EN 13241-1. N° d'attestation: CET0040063

Plus d'info. en téléchargeant le certificat CE sur novoferm.fr

Articles liés à la sécurité, dont le respect est obligatoire			
Ouverture en toute sécurité	Résistance mécanique et stabilité	Efforts de manœuvre en motorisé	Résistance à la charge due au vent : EN 12424
OUI	OUI	OUI	Classe 3



Votre distributeur

Portes sectionnelles



Portes latérales



Portes à enroulement automatisées




Portes battantes



Portes basculantes



Automatismes pour portes de garage et portails de clôture




Carports



Portes de service & Blocs-portes



Portes automatiques de parking



novoferm.fr

Schémas, descriptifs, notices de pose, certificats, photographies...

